

株式会社 堀場製作所

**2019年12月期
第2四半期決算説明会
～決算詳細説明～**

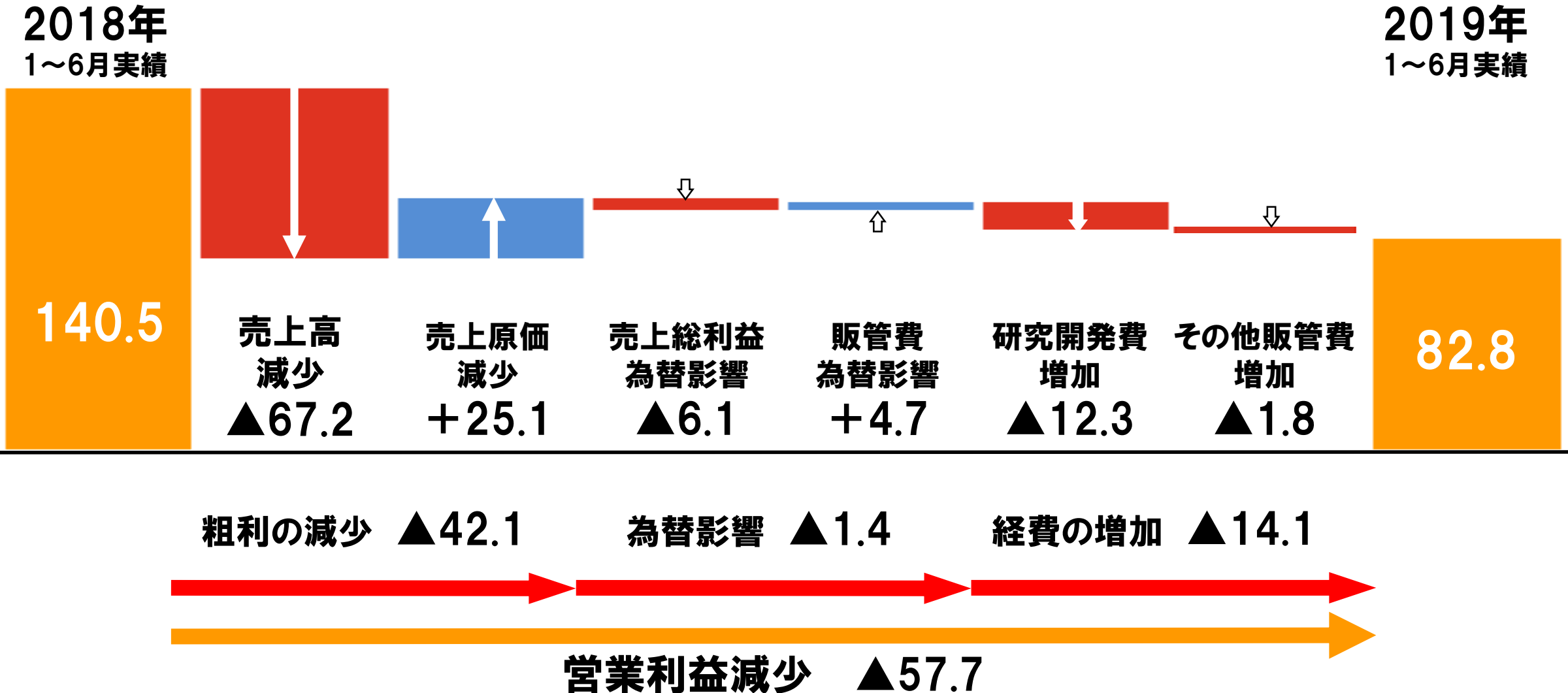
常務取締役 管理本部長

大川 昌男

2019年8月7日

営業利益分析

(単位:億円)



為替の影響額

(単位:億円)

2019年上期 為替影響額(前年比)

2019年上期	前年比増減
売上高の減少	▲16.3
売上原価の減少(逆符号)	+ 10.1
販売費及び一般管理費の減少(逆符号)	+ 4.7
営業利益への影響	▲1.4

(円)	2018年上期	2019年上期	レート差
USドル	108.67	110.06	+ 1.39
ユーロ	131.55	124.32	▲ 7.23

為替感応度(2019年通期予想) 1円円高による売上高/営業利益の影響額

	売上高	営業利益
USドル	▲4.4	▲2.3
ユーロ	▲3.7	▲0.2

(円)	2019年通期予想
USドル	110.00
ユーロ	125.00

営業外損益

(単位:億円)

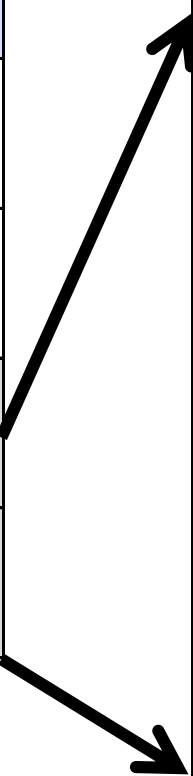
	2019年上期		2019年上期	2018年上期	
売上高	916.0		営業利益	82.8	140.5
営業利益	82.8		金融収支	▲ 0.2	▲ 0.6
経常利益	80.4		為替差損益	▲ 2.5	▲ 2.8
親会社株主に帰属 する四半期純利益	57.7		その他	0.4	0.2
			営業外収支戻	▲ 2.4	▲ 3.2
		経常利益	80.4	137.3	

特別損益・法人税等

(単位:億円)

	2019年上期
売上高	916.0
営業利益	82.8
経常利益	80.4
親会社株主に帰属する四半期純利益	57.7

	2019年上期	2018年上期
経常利益	80.4	137.3
固定資産売却益	1.1	5.2
厚生年金基金解散損失 引当金戻入額	1.3	-
固定資産除却損	▲ 0.0	▲ 0.2
その他	-	▲ 0.2
特別損益戻	2.4	4.7
税金等調整前当期純利益	82.8	142.1
法人税等	▲ 25.1	▲ 37.0
親会社株主に帰属する 四半期純利益	57.7	105.0



設備投資額・減価償却費・研究開発費

(単位:億円)

	2018年	2019年				2018年	2019年
	通期実績	前回予想 (5/14)	今回予想 (8/6)	VS 前年	VS 前回予想	上期実績	上期実績
設備投資額	102	160	160	+57	-	57	51
減価償却費*	72	80	80	+7	-	35	42
研究開発費	151	160	160	+8	-	72	82
(対売上高比)	7.2%	7.3%	7.5%			7.2%	9.1%

※無形固定資産の償却費含む

2019年 トピックス	<ul style="list-style-type: none"> ・有形固定資産 アジア拠点強化、MIRA設備投資、 バッテリー評価試験設備(HORIBA BIWAKO E-HARBOR) ・研究開発費 自動車・半導体セグメントで増加
------------------------	---

連結キャッシュフロー

(単位:億円)

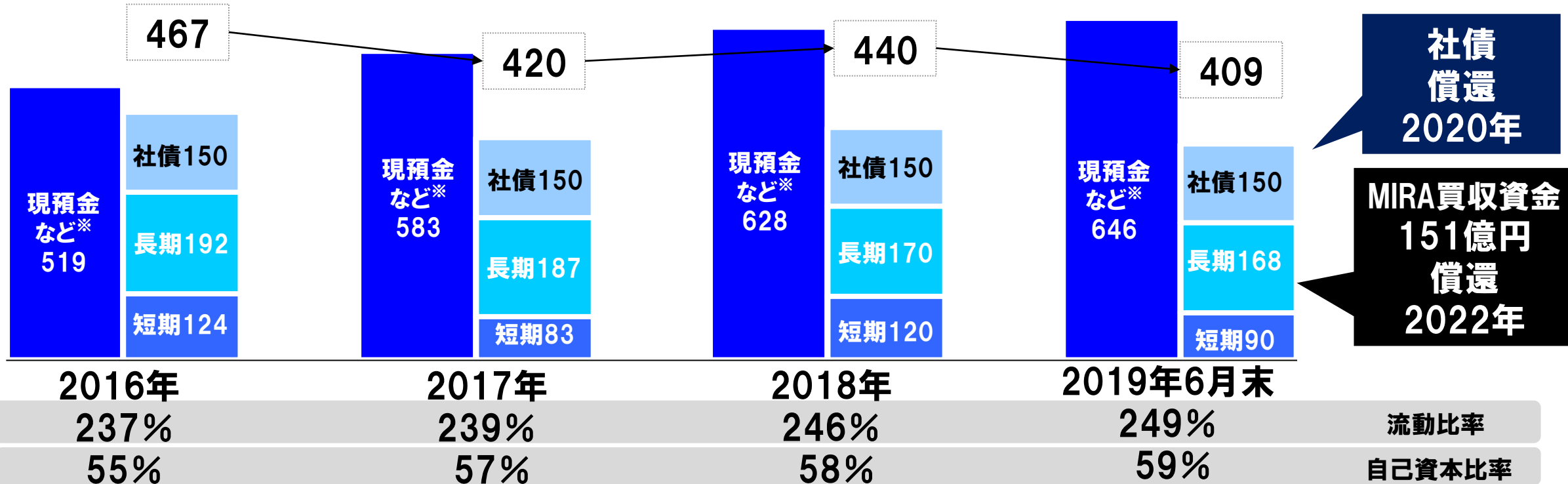
	2019年上期	2018年上期	増減額
営業活動によるキャッシュ・フロー	+138.4	+124.0	+14.4
投資活動によるキャッシュ・フロー	▲ 42.6	▲ 44.3	+1.6
財務活動によるキャッシュ・フロー	▲ 72.6	▲ 43.1	▲ 29.4
現金及び現金同等物期末残高	646.4	614.7	+31.7
フリー・キャッシュ・フロー	+95.8	+79.7	+16.0

資金の状況

(単位:億円)

外部調達合計

(連結ベース、各期末)



・直近の格付け: R&I「A」(2019年7月)、JCR「A」(2018年8月)

※現預金など…現金及び現金同等物の期末残高

ご清聴ありがとうございました。