

株式会社 堀場製作所

2016年12月期 第1四半期決算 電話説明会資料

常務取締役 佐藤 文俊

2016年5月11日

説明内容

1. 収益認識基準の変更
2. 売上高・営業利益の状況
3. 為替の売上高・営業利益への影響
4. 営業利益分析
5. 営業外損益 / 特別損益
6. 受注の状況

(ご参考)

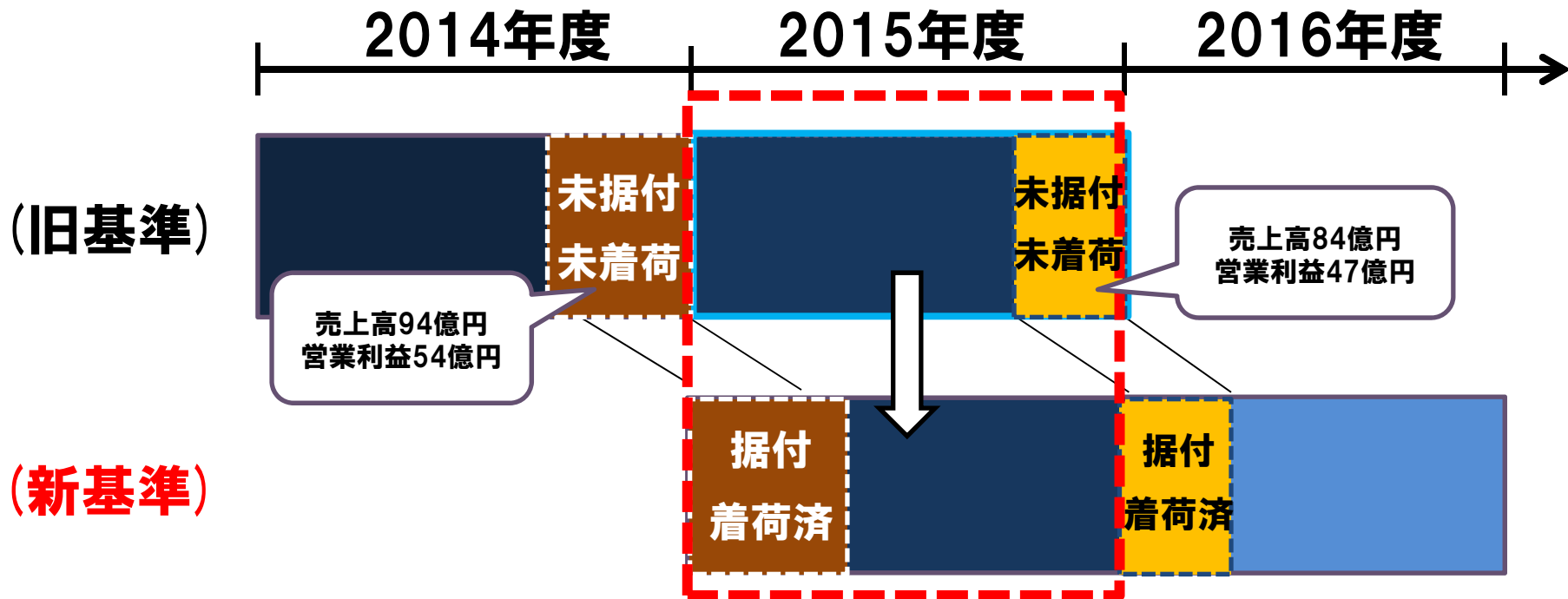
設備投資・減価償却費・研究開発費

マスフローコントローラーの用途別売上高

< 免責事項 >

本プレゼンテーション資料には、株式会社堀場製作所の業績、戦略、事業計画などに関する将来的予測を示す記述および資料が記載されております。これらの将来的予測に関する記述および資料は過去の事実ではなく、発表時点で入手可能な情報に基づき当社が判断した予測です。また経済動向、他社との競争状況、為替レートなどの潜在的リスクや不確実な要因も含まれています。その為、実際の業績、事業展開または財務状況は今後の経済動向、業界における競争、市場の需要、為替レート、その他の経済・社会・政治情勢などの様々な要因により、記述されている将来予測とは大きく異なる結果となる可能性があることをご承知おきください。

1. 収益認識基準の変更



変更内容

(旧基準) 出荷日

(新基準) 据付完了日・着荷日

適用時期

2016年12月期 期初

変更理由

新しい基幹業務システムの導入を契機として、国際的な会計基準との調和を図る。

※ 2016年5月11日現在、本資料中の2015年実績(新基準)に対する監査手続きは終了していません

<決算短信 5ページ 2-(3) 参照>

2-1.売上高・営業利益（セグメント別・四半期毎）

（単位：億円）

売上高	2015		売上高	2016						
	1Q	2Q		1Q	2Q	上期		下期		通期予想
	実績	実績				実績	予想	2/9予想	今回予想	
自動車	141	125	自動車	▲149	166	316		384	700	
環境	42	39	環境	41	47	89		91	180	
医用	72	66	医用	69	70	140		140	280	
半導体	103	87	半導体	▲86	81	168		142	310	
科学	69	61	科学	65	71	137		143	280	
合計	430	380	合計	412	437	850		900	1,750	

営業利益	2015		営業利益	2016						
	1Q	2Q		1Q	2Q	上期		下期		通期予想
	実績	実績				実績	予想	2/9予想	今回予想	
自動車	22	7	自動車	▲11	8	20	20	30	30	50
環境	6	2	環境	6	1	6	▲8	9	▲7	15
医用	8	4	医用	8	3	10	▲12	10	▲8	20
半導体	27	24	半導体	▲23	19	43	43	32	32	75
科学	5	7	科学	2	▲0	6	▲2	9	▲13	15
合計	69	40	合計	51	33	85	85	90	90	175

2016年1Qトピックス
【自動車】

売上高

前年同期比増収＝
ECT事業の寄与
（2015年7月買収）

営業利益

前年同期比減益
MCT出荷低調。

【半導体】

四半期別で過去最
高業績であった昨年
1Qに届かないもの
の、高い水準。

昨年実績は新基準に遡及適用後の実績値

2-2.売上高・営業利益（セグメント別1Q進捗率）

（単位：億円）

売上高	2015(新基準)		
	1Q実績	通期実績	1Q進捗率
自動車	141	654	22%
環境	42	167	26%
医用	72	276	26%
半導体	103	353	29%
科学	69	267	26%
合計	430	1,719	25%

売上高	2016		
	1Q実績	通期予想	1Q進捗率
自動車	149	700	21%
環境	41	180	23%
医用	69	280	25%
半導体	86	310	28%
科学	65	280	23%
合計	412	1,750	24%

営業利益	2015(新基準)		
	1Q実績	通期実績	1Q進捗率
自動車	22	52	43%
環境	6	17	37%
医用	8	25	32%
半導体	27	94	29%
科学	5	11	44%
合計	69	201	35%

営業利益	2016		
	1Q実績	通期予想	1Q進捗率
自動車	11	50	22%
環境	6	15	44%
医用	8	20	41%
半導体	23	75	31%
科学	2	15	15%
合計	51	175	30%

【自動車】
 排ガスは、昨年と同じペース。
 MCTは、前年同期比低調。
 売上高減と低収益率案件が重なり減益。

【医用、環境、半導体】
 前年同期と比べ利益面で堅調に進捗。

【科学】
 前年同期と比べ利益面で進捗が遅い。

昨年実績は新基準に遡及適用後の実績値

3. 為替の売上高・営業利益への影響

為替の実績・予想

2015年1-3月平均実績

2016年1-3月平均実績

通期予想 (@2/9)

(@5/11今回)

US\$:119.16円、Euro:134.00円
 US\$:115.35円、Euro:127.15円

US\$:115円、Euro:125円

US\$:115円、Euro:125円

(単位:百万円)

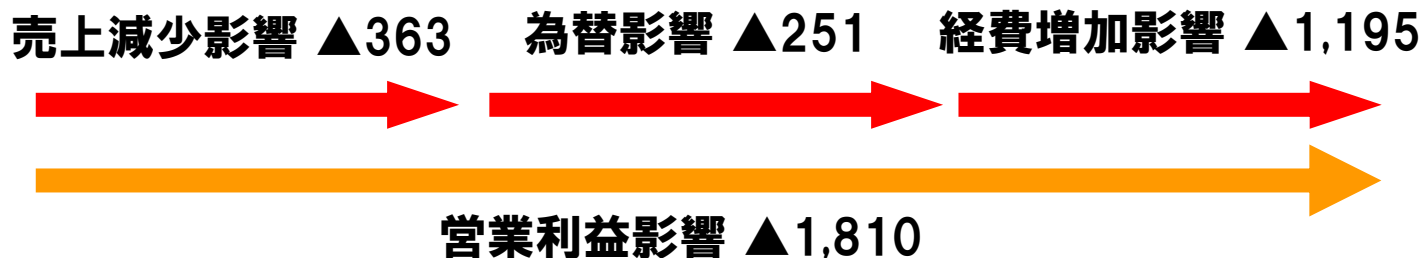
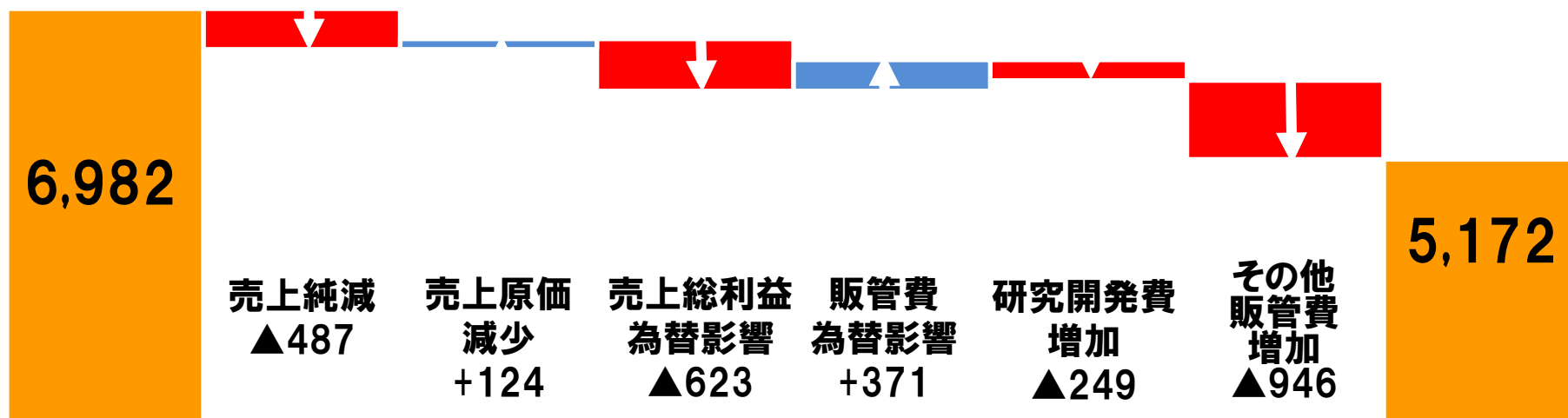
		2016年度		1-3月実績	通期予想
1円円高による影響額	売上高	US\$		▲ 92	▲ 403
		Euro		▲ 52	▲ 330
	営業利益	US\$		▲ 36	▲ 172
		Euro		+3	▲ 17
前年同期比影響額	売上高	合計		▲ 1,291	▲ 5,537
		US\$		▲ 351	▲ 2,456
		Euro		▲ 354	▲ 3,072
	営業利益	合計		▲ 252	▲ 1,221
		US\$		▲ 136	▲ 1,050
		Euro		+19	▲ 162

4. 営業利益分析(前年同期比較)

(単位:百万円)

2015年
1-3月実績

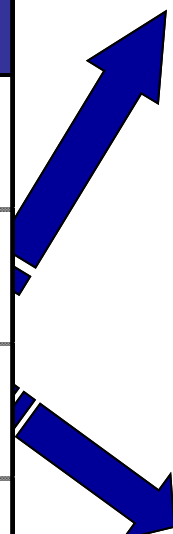
2016年
1-3月実績



5-1. 営業外損益

(単位:百万円)

	2016 1-3月
売上高	41,270
営業利益	5,172
経常利益	5,100
親会社株主に帰属 する四半期純利益	3,181




	2016 1-3月	2015 1-3月
営業利益	5,172	6,982
金融収支	▲85	▲273
為替差損益	▲65	5
助成金収入	47	4
その他	31	▲53
営業外収支戻	▲71	▲316
経常利益	5,100	6,666

5-2. 特別損益

(単位:百万円)

	2016 1-3月
売上高	41,270
営業利益	5,172
経常利益	5,100
親会社株主に帰属する四半期純利益	3,181

	2016 1-3月	2015 1-3月
経常利益	5,100	6,666
特別損益計	▲10	▲4
税金等調整前四半期純利益	5,089	6,661
法人税等	▲1,908	▲2,583
親会社株主に帰属する四半期純利益	3,181	4,078



6. 受注の状況

(単位:億円)

	受注				
	2015				2016
	1Q	2Q	3Q	4Q	1Q
自動車	130	153	162	162	123
環境	40	48	35	41	34
医用	74	79	62	71	76
半導体	96	92	78	69	95
科学	57	65	67	75	56
合計	399	438	406	420	386

受注残		
2015		2016
1Q	4Q	1Q
412	432	405
46	48	41
26	36	43
41	31	40
82	92	83
609	640	613

昨年実績は新基準に遡及適用後の実績値

受注

- ・医用は前年同期比で増加
- ・半導体は昨年末頃を底に需要回復

受注残

- ・前年から高水準を継続
- 2015年 1Q末:609億円
2Q末:667億円
3Q末:735億円

(ご参考)設備投資額・減価償却費・研究開発費

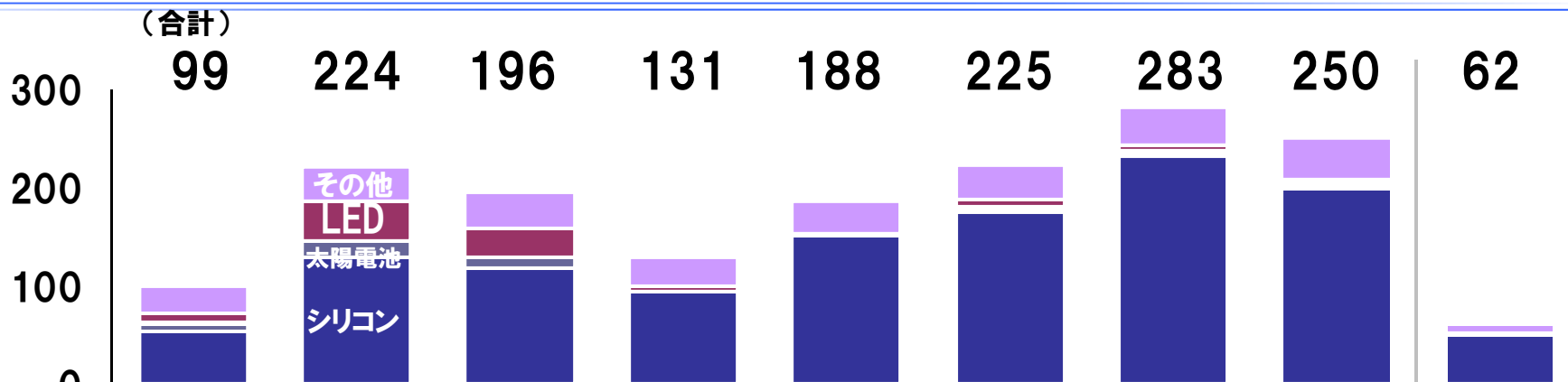
(単位:億円)

	2014	2015	2016	
	通期実績	通期実績	通期予想	1Q実績
有形固定資産	91	148	163	27
無形固定資産	18	14	7	0.7
設備投資合計	110	163	170	28
減価償却費	49	61	70	16
研究開発費	119	123	140	30
(対売上高比)	7.8%	7.2%	8.0%	7.3%

通期予想は当初予想を据え置き

(ご参考)マスフローコントローラーの用途別売上高

(単位:億円)



	2009	2010	2011	2012	2013	2014	2015	2016 予想	2016 1Q実績
■ その他	26	35	38	31	32	35	39	41	10
■ LED	10	41	28	4	2	8	6	5	0.7
■ 液晶	2	0	0	0	0	2	2	2	0.5
■ 太陽電池	7	16	11	0	0	2	2	2	0.7
■ シリコン半導体	54	130	119	95	152	176	233	200	50

[アプリケーション別トピックス]

シリコン半導体 - 半導体メーカーの投資需要は年初から回復傾向

LED(MOCVD) - 大幅な増加はなし。前年と同じ程度の需要

市場シェア 2014年=52% 2015年=55% (韓国や台湾での投資追加によりシェア拡大)
2016年1-2月=53% (販売堅調につきシェア維持)

Thank you

ありがとうございました

Cảm ơn

ขอบคุณครับ

谢谢

اشكُر

Gracias

Grazie

Σ α ς ε υ χ α ρ ι σ τ ο υ μ ε

धन्यवाद

Tacka dig

Danke

Merci

நன்றி

감사합니다

Большое спасибо

Obrigado

おかしく

Omoshiro Okashiku